

DER NEUE ASTRA 5-TÜRER // ASTRA SPORTS TOURER //



O P E L

Preise, Ausstattungen und technische Daten
5. August 2022

Jetzt konfigurieren

Astra 5-Türer	Getriebe	Elegance	GS Line	Ultimate-Paket
		Preise inkl. 19% MwSt.		
Benzinmotoren				
1.2 Turbo 81 kW (110 PS)	6-Gang	27.900,00	-	-
1.2 Turbo 96 kW (130 PS)	6-Gang	29.200,00	30.430,00	-
1.2 Turbo 96 kW (130 PS)	8-Stufen-Automatik	31.600,00	32.830,00	36.830,00
Dieselmotoren				
1.5 Diesel 96 kW (130 PS) ¹	6-Gang	32.300,00	33.530,00	-
1.5 Diesel 96 kW (130 PS)	8-Stufen-Automatik	33.450,00	34.680,00	38.680,00

Astra Sports Tourer	Getriebe	Elegance	GS Line	Ultimate-Paket
		Preise inkl. 19% MwSt.		
Benzinmotoren				
1.2 Turbo 81 kW (110 PS)	6-Gang	29.000,00	-	-
1.2 Turbo 96 kW (130 PS)	6-Gang	30.300,00	31.530,00	-
1.2 Turbo 96 kW (130 PS)	8-Stufen-Automatik	32.700,00	33.930,00	37.930,00
Dieselmotoren				
1.5 Diesel 96 kW (130 PS) ¹	6-Gang	33.400,00	34.630,00	-
1.5 Diesel 96 kW (130 PS)	8-Stufen-Automatik	34.550,00	35.780,00	39.780,00

¹Diese Motorisierung ist vorübergehend nicht bestellbar. Derzeit sind nur bestimmte, bereits vorkonfigurierte Fahrzeuge im Handel verfügbar.

Astra Business	Getriebe	Business Edition ¹	Business Edition ¹	Business Elegance	Business Elegance
		5-Türer	Sports Tourer	5-Türer	Sports Tourer
		Preise inkl. 19% MwSt.			
Benzinmotoren					
1.2 Turbo 96 kW (130 PS)	6-Gang	25.900,00	27.000,00	28.750,00	29.850,00
1.2 Turbo 96 kW (130 PS)	8-Stufen-Automatik	28.300,00	29.400,00	31.150,00	32.250,00
Dieselmotoren					
1.5 Diesel 96 kW (130 PS) ²	6-Gang	29.000,00	30.100,00	31.850,00	32.950,00
1.5 Diesel 96 kW (130 PS)	8-Stufen-Automatik	30.150,00	31.250,00	33.000,00	34.100,00

¹Der Opel Astra 5-Türer und Sports Tourer Business Edition sind vorübergehend nicht bestellbar. Derzeit sind nur bestimmte, bereits vorkonfigurierte Fahrzeuge im Handel verfügbar.

²Diese Motorisierung ist vorübergehend nicht bestellbar. Derzeit sind nur bestimmte, bereits vorkonfigurierte Fahrzeuge im Handel verfügbar.

Serienausstattung	Elegance	GS Line	Ultimate-Paket	Business Edition ¹	Business Elegance
Design (Exterieur)					
Aluminiumpedale	-	S	S	-	-
Außenspiegelgehäuse in Schwarz	S	S	S	S	S
Dach in Karbon Schwarz	-	S	S	-	-
Dachhimmel, schwarz	-	S	S	-	-
Dachreling (nur für Sports Tourer)	S	-	-	-	S
Opel Blitz, „Astra“-Schriftzug am Heck und Umrandung für Lufteinlässe in Hochglanzschwarz	-	S	S	-	-
16"-Leichtmetallräder (5 Doppelspeichen) in Silber, 7J x 16	-	-	-	S	-
17"-Leichtmetallräder (5 Speichen) in Silber/Schwarz, 7½J x 17	S	-	-	-	S
17"-Leichtmetallräder (5 Speichen) in Schwarz, 7½J x 17	-	S	S	-	-
Design (Interieur)					
Reifen-Reparatur-Set, inkl. Reifendichtmittel und 12-Volt-Kompressor (ohne Wagenheber)	S	S	S	S	S
Ergonomischer Aktiv-Sitz (AGR), Fahrer, Stoff Modene, Schwarz, Fahrersitz 10-fach einstellbar (Länge, Höhe, Neigung, Lehnenneigung, Sitzkissenneigung), Beifahrersitz 6-fach einstellbar (Länge, Höhe, Neigung)	-	-	-	S	-
Ergonomischer Aktiv-Sitz (AGR), Fahrer, Stoff Isabella/Premium-Lederoptik, Schwarz, Fahrersitz 10-fach einstellbar (Länge, Höhe, Neigung, Lehnenneigung, Sitzkissenneigung), Beifahrersitz 6-fach einstellbar (Länge, Höhe, Neigung), 4-Wege-Kopfstützen vorn, Taschen an Rückseite der Vordersitze	S	-	-	-	S
Ergonomischer Sport-Aktiv-Sitz (AGR), Fahrer, Stoff Greta/Premium-Lederoptik, Schwarz, Fahrersitz 10-fach einstellbar (Länge, Höhe, Neigung, Lehnenneigung, Sitzkissenneigung), Beifahrersitz 6-fach einstellbar (Länge, Höhe, Neigung), 4-Wege-Kopfstützen vorn, Taschen an Rückseite der Vordersitze	-	S	S	-	-
Kopfstützen vorn und 3 Kopfstützen hinten, höheneinstellbar	S	S	S	S	S
Rücksitzlehne im Verhältnis 60:40 vorklappbar (nur für 5-Türer)	S	S	S	S	S
Rücksitzlehne im Verhältnis 40:20:40 vorklappbar mit Easy Fold Funktion (nur für Sports Tourer)	S	S	S	S	S

- nicht verfügbar S Serie

Serienausstattung	Elegance	GS Line	Ultimate-Paket	Business Edition ¹	Business Elegance
Assistenzsysteme und Sicherheit					
Frontairbags und Brust-Becken-Seitenairbags, Fahrer und Beifahrer, Kopfairbags, vorn und hinten außen (Front- und Seitenairbag, Beifahrer, manuell deaktivierbar)	S	S	S	S	S
Berg-Anfahr-Assistent	S	S	S	S	S
Dreipunkt-Sicherheitsgurte auf allen Plätzen, Gurtkraftbegrenzer und Gurtstraffer vorn und auf den äußeren Rücksitzen, Warnton und -leuchte für nicht angelegte Gurte, auf allen Plätzen	S	S	S	S	S
Reifendruck-Kontrollsystem	S	S	S	S	S
Automatische Aktivierung des Warnblinkers und Entriegelung der Türen nach Auslösung von Airbag oder Gurtstraffer	S	S	S	S	S
Antiblockiersystem (ABS) mit Bremsassistent	S	S	S	S	S
Elektronische Bremskraftverteilung, Elektronisches Stabilitätsprogramm (ESP®) und Traktionskontrolle mit Motor- und Bremsengriff (TC ^{Plus})	S	S	S	S	S
Elektrische Parkbremse	S	S	S	S	S
Vorrüstung für Kindersitz-Befestigungssystem ISOFIX inkl. Top Tether Befestigungsösen hinten außen	S	S	S	S	S
Frontkollisionswarner mit automatischer Gefahrenbremsung, Fußgängererkennung, Spurhalte-Assistent, Geschwindigkeitszeichenerkennung und Müdigkeitserkennung, Geschwindigkeitsregler mit intelligentem Geschwindigkeitsbegrenzer	-	-	-	S	-
Frontkollisionswarner mit automatischer Gefahrenbremsung, Fußgängererkennung, Spurhalte-Assistent, Verkehrsschild-Assistent und Müdigkeitserkennung sowie Automatischer Geschwindigkeits-Assistent (mit Stoppfunktion für Automatikgetriebe)	S	S	-	-	S
Intelli-Drive 1.0: Frontkollisionswarner mit automatischer Gefahrenbremsung, Fußgängererkennung, Aktiver Spurhalte-Assistent, Verkehrsschild-Assistent und Müdigkeitserkennung, Querverkehrswarner sowie Automatischer Geschwindigkeits-Assistent mit Stoppfunktion, Toter-Winkel-Warner	-	-	S	-	-
Parkpilot, Einparkhilfe vorn und hinten	S	S	S	S	S
180-Grad-Rückfahrkamera	S	-	-	S	S
360-Grad-Kamera Intelli-Vision	-	S	S	-	-
Sicherheitsnetz (nur für Sports Tourer)	S	S	S	-	S

- nicht verfügbar S Serie

Serienausstattung	Elegance	GS Line	Ultimate-Paket	Business Edition ¹	Business Elegance
Licht und Sicht					
LED-Ambientebeleuchtung, Türen vorn, einstellbar in 8 Farben	S	S	S	-	S
LED-Innenraumbelichtung inkl. Leseleuchten, vorn und hinten, sowie Kofferraumbelichtung	-	-	-	S	-
LED-Innenraumbelichtung inkl. Leseleuchten, vorn und hinten, sowie Kofferraumbelichtung und Beleuchtung im Fußraum vorn	S	S	S	-	S
LED-Scheinwerfer, LED-Tagfahrlicht, LED-Rückleuchten, LED-Blinker, manuelle Scheinwerfer-Leuchtweitenregulierung, Fernlicht-Assistent, Automatisches Abblendlicht, Regensensor	S	S	-	S	S
IntelliLux LED® Pixel Licht, Adaptive LED-Matrix Scheinwerfer mit individueller Lichtverteilung und den Funktionen: Stadtlicht, Autobahnlicht, Landstraßenlicht, statisches Kurvenlicht, Abbiegelicht, Parkfunktionslicht, Fernlicht-Assistent: verkehrsabhängiges Ausblenden unter Berücksichtigung vorausfahrender und entgegenkommender Verkehrsteilnehmer, LED-Tagfahrlicht, LED-Rückleuchten, LED-Blinker, automatische Scheinwerfer-Leuchtweitenregulierung, Automatisches Abblendlicht, Regensensor	-	-	S	-	-
Nebelscheinwerfer	S	S	S	S	S
Make-up-Spiegel in beiden Sonnenblenden, beleuchtet	S	S	S	S	S
Innenrückspiegel, automatisch abblendend	S	S	S	-	S
Konnektivität und Infotainment					
Multimedia Infotainment System mit 10"-Fahrerinfodisplay und 10"-Touchscreen-Farbdisplay (Pure Panel®), Haifischflossenantenne in Hochglanzschwarz	-	-	-	S	-
Multimedia Infotainment System mit 10"-Fahrerinfodisplay und 10"-Touchscreen-Farbdisplay (Pure Panel® Pro), Haifischflossenantenne in Hochglanzschwarz	S	S	-	-	-
Multimedia Navigationssystem mit 10"-Fahrerinfodisplay und 10"-Touchscreen-Farbdisplay (Pure Panel® Pro), Connected Services, Haifischflossenantenne in Hochglanzschwarz	-	-	S	-	S
Not- und Pannruf	S	S	S	S	S
Intelli-HUD Head-Up Display	-	-	S	-	-
Hi-Fi Sound System	-	-	S	-	-
Digitaler Radioempfang	S	S	S	S	S
Wireless Charging	-	-	S	S	S

- nicht verfügbar S Serie

Serienausstattung	Elegance	GS Line	Ultimate-Paket	Business Edition ¹	Business Elegance
Klima und Heizung					
Ein-Zonen-Klimatisierungsautomatik mit Partikel- und Aktivkohlefilter	-	-	-	S	-
Zwei-Zonen-Klimatisierungsautomatik mit getrennter Temperaturregelung für Fahrer und Beifahrer - Umluftschaltung, manuell - Partikel-/Aktivkohlefilter - Automatische Luftverteilung - Sonnenstandssensor - Feuchtigkeitssensor	S	S	S	-	S
Intelli-Air Luftqualitätssystem „Clean Cabin“ inkl. Luftqualitätsüberwachungs- und Luftfiltersystem	-	-	-	-	S
Solar Protect®-Wärmeschutzverglasung, stark getönt, im Fond	S	S	S	S	S
Sitzheizung, mehrstufig, Fahrer und Beifahrer	-	S	S	S	S
Lenkradheizung	-	S	S	S	S
Beheizbare ThermaTec® Windschutzscheibe	-	-	S	-	-
Komfort- und sonstige Ausstattung					
Ablagefächer: Ablagefach in der Mittelkonsole, in den vorderen Türen geeignet für 1,5-Liter-Getränkeflaschen, in den hinteren Türen geeignet für 0,5-Liter-Getränkeflaschen, Handschuhfach mit LED-Beleuchtung	S	S	S	S	S
Außenspiegel: elektrisch einstell- und beheizbar, manuell anklappbar	-	-	-	S	-
Außenspiegel: elektrisch einstell-, beheiz- und anklappbar	S	S	S	-	S
Bordcomputer	S	S	S	S	S
Fensterheber, elektrisch, vorn und hinten, mit Tippfunktion und Einklemmschutz	S	S	S	S	S
Eco Coaching: Hochschaltempfehlung über Anzeige im Fahrerinfodisplay für manuelles Schaltgetriebe	S	S	-	S	S
Kabelsatz für Anhängerzugvorrichtung	S	S	S	S	S
Lederlenkrad, abgeflacht, mit Lenkradfernbedienung für manuelles Getriebe (nicht für GS Line)	S	-	-	S	S
Lederlenkrad, abgeflacht, perforiert, mit Lenkradfernbedienung und Schaltwippen für Automatikgetriebe	S	S	S	S	S





Serienausstattung	Elegance	GS Line	Ultimate-Paket	Business Edition ¹	Business Elegance
Mittelarmlehne vorn mit USB-Anschluss und 2 USB-Ladegeräten, Getränkehalter vorn und hinten, Staufächer, Mittelarmlehne hinten mit Durchlade-möglichkeit	S	S	S	S	S
Glasschiebe-/Sonnendach, elektrisch	-	-	S	-	-
Start/Stop System: Fahrassistent, verstärkter Anlasser, AGM-Hochleistungsbatterie, eco-Schalter zur Deaktivierung der Start/Stop-Funktion, Brems-energie-Rückgewinnung	S	S	S	S	S
Steckdose, 12 Volt, in der Mittelkonsole	S	S	S	S	S
Türeinsteigsleisten mit „Ultimate“-Schriftzug, vorn	-	-	S	-	-
Zentralverriegelung, inkl. Funkfernbedienung und Innenschalter	S	S	S	S	S
Schlüsselloses Startsystem „Keyless Start“	-	-	-	S	-
Schlüsselloses Schließ- und Startsystem „Keyless Open & Start“	S	S	S	-	S
Sensorgesteuerte Heckklappe, elektrisch, selbstöffnend und -schließend per Fußgeste (nur für Sports Tourer)	-	-	S	-	-
„Ultimate“-Schriftzug	-	-	S	-	-

¹Der Opel Astra 5-Türer und Sports Tourer Business Edition sind vorübergehend nicht bestellbar. Derzeit sind nur bestimmte, bereits vorkonfigurierte Fahrzeuge im Handel verfügbar.

- nicht verfügbar S Serie

Sonderausstattung		Elegance	GS Line	Ultimate - Paket	Business Edition ¹	Business Elegance	Preise inkl. 19 % MwSt.
Design							
Dach in Karbon Schwarz	22T	○	S	S	-	○	400,00
Dach in Wagenfarbe (nicht in Verb. mit Karbon Schwarz)	NTo	S	○	○	S	S	ohne Mehrpreis
Dachreling (nur für Sports Tourer)	V6D	S	○	○	○	S	200,00
High Gloss Black-Ausstattung – Dach-Designlinie, in Schwarz – Opel Vizor® mit Rahmen in Hochglanzschwarz – Opel Embleme vorn und hinten in Hochglanzschwarz sowie „Astra“-Schriftzug am Heck	WJU	-	S	S	-	-	
Außenfarben							
Metallic (Kardio Rot)	G1R	○	○	○	○	○	ohne Mehrpreis
Uni (Arktis Weiß)	G2o	○	○	○	○	○	350,00
Metallic (Karbon Schwarz, Vulkan Grau und Kristall Silber)	G1R, G7o, G4o und GAU	○	○	○	○	○	610,00
Metallic (Kobalt Blau und Kult Gelb)	GYX	○	○	○	○	○	850,00

¹Der Opel Astra 5-Türer und Sports Tourer Business Edition sind vorübergehend nicht bestellbar. Derzeit sind nur bestimmte, bereits vorkonfigurierte Fahrzeuge im Handel verfügbar.


Sonderausstattung								Elegance	GS Line	Ultimate - Paket	Business Edition ¹	Business Elegance	Preise inkl. 19 % MwSt.
Räder													
16"-Leichtmetallräder													
Leichtmetallräder (5 Doppelspeichen) in Silber, 7 J x 16 mit Reifen mit geringem Rollwiderstand 205/55 R16		CWDU	-	-	-	S	-						
Leichtmetallräder (5 Doppelspeichen) in Silber, 7 J x 16 mit Allwetterreifen 205/55 R16		CWDV	○	-	-	○	○	260,00					
17"-Leichtmetallräder													
Leichtmetallräder (5 Speichen) in Silber/Schwarz, 7½ J x 17 mit Reifen mit geringem Rollwiderstand 225/45 R17		CWDX	S	-	-	-	S						
Leichtmetallräder (5 Speichen) in Schwarz, 7½ J x 17 mit Reifen mit geringem Rollwiderstand 225/45 R17		CWDZ	-	S	-	-	-						
18"-Leichtmetallräder													
Leichtmetallräder (5 Speichen) in BiColor/Schwarz, 7½ J x 18 mit Reifen 225/40 R18		CWEB	-	○	○	-	-	400,00					
Leichtmetallräder (5 Speichen) in TriColor/Schwarz, 7½ J x 18 mit Reifen 225/40 R18 (nicht in Verb. mit Außenfarben Kult Gelb und Kobalt Blau)		CWEA	-	○	○	-	-	400,00					
Fahrwerk und Räder													
Vorrüstung für Notlaufräder (diese Option ist notwendig, um das Notlaufrad inkl. Werkzeugset über Zubehör bestellen zu können, nicht in Verb. mit Hi-Fi Sound System)		T7Y	○	○	○	○	○	50,00					

¹Der Opel Astra 5-Türer und Sports Tourer Business Edition sind vorübergehend nicht bestellbar. Derzeit sind nur bestimmte, bereits vorkonfigurierte Fahrzeuge im Handel verfügbar.

- nicht verfügbar S Serie ○ optional ■ unverbindliche Preisempfehlung

Sonderausstattung		Elegance	GS Line	Ultimate - Paket	Business Edition ¹	Business Elegance	Preise inkl. 19 % MwSt.
Sitze und Polster							
Ergonomischer Aktiv-Sitz , zertifiziert von der Aktion Gesunder Rücken (AGR), Fahrer <ul style="list-style-type: none"> – Länge, Höhe, Neigung, Lehnenneigung, Sitzkissenneigung einstellbar – Lendenwirbelstütze, elektropneumatisch in Höhe und Länge einstellbar – Ausziehbare Oberschenkelauflage – Stoff Modene, Schwarz – Sitzheizung, mehrstufig, vorn und Lenkradheizung 	TAXZ	-	-	-	S	-	
Ergonomischer Aktiv-Sitz , zertifiziert von der Aktion Gesunder Rücken (AGR), Fahrer <ul style="list-style-type: none"> – Länge, Höhe, Neigung, Lehnenneigung, Sitzkissenneigung einstellbar – Lendenwirbelstütze, elektropneumatisch in Höhe und Länge einstellbar – Ausziehbare Oberschenkelauflage – Tasche an den Vordersitzrücken, Fahrer und Beifahrer – Stoff/Premium-Lederoptik Isabella, Schwarz – Sitzheizung, mehrstufig, vorn und Lenkradheizung – Beheizbare ThermaTec® Windschutzscheibe (nur für Elegance) 	TAY2	○	-	-	-	S	665,00
Ergonomischer Aktiv-Sitz , zertifiziert von der Aktion Gesunder Rücken (AGR), Fahrer und Beifahrer <ul style="list-style-type: none"> – Länge, Höhe, Neigung, Lehnenneigung, Sitzkissenneigung einstellbar – Lendenwirbelstütze, elektropneumatisch in Höhe und Länge einstellbar – Ausziehbare Oberschenkelauflage – Tasche an den Vordersitzrücken, Fahrer und Beifahrer – Stoff/Premium-Lederoptik Isabella, Schwarz – Sitzheizung, mehrstufig, vorn und Lenkradheizung – Beheizbare ThermaTec® Windschutzscheibe (nur für Elegance) 	TAY3	○	-	-	-	-	910,00
		-	-	-	-	○	250,00

¹Der Opel Astra 5-Türer und Sports Tourer Business Edition sind vorübergehend nicht bestellbar. Derzeit sind nur bestimmte, bereits vorkonfigurierte Fahrzeuge im Handel verfügbar.

Sonderausstattung	Elegance	GS Line	Ultimate - Paket	Business Edition ¹	Business Elegance	Preise inkl. 19 % MwSt.	
<p>Alcantara-Ausstattung</p> <ul style="list-style-type: none"> - Ergonomische Sport-Aktiv-Sitze, zertifiziert von der Aktion Gesunder Rücken (AGR), Fahrer und Beifahrer - Alcantara, Schwarz, inkl. Sitzkontaktflächen und Türverkleidungen teilweise in Alcantara (2. Sitzreihe Mitte, Kopfstützen, Sitzwangen in Ledernachbildung) - Länge, Höhe, Neigung, Lehnenneigung, Sitzkissenneigung einstellbar - Memory-Funktion für Fahrersitz - Lendenwirbelstütze, elektropneumatisch in Höhe und Länge einstellbar - Ausziehbare Oberschenkelauflage - Tasche an den Vordersitzrücken, Fahrer und Beifahrer - Sitzheizung, mehrstufig, vorn und Lenkradheizung 	TAY5	-	○	○	-	-	1.120,00
<p>Nappa-Lederausstattung</p> <ul style="list-style-type: none"> - Ergonomische Sport-Aktiv-Sitze, zertifiziert von der Aktion Gesunder Rücken (AGR), Fahrer und Beifahrer - Leder, Schwarz, perforiert, inkl. Sitzkontaktflächen in Leder (2. Sitzreihe Mitte, Kopfstützen, äußere Sitzwangen in Ledernachbildung; Türverkleidungen in Alcantara) - Fahrersitz: Länge, Höhe, Neigung, Lehnenneigung, Sitzkissenneigung elektrisch einstellbar, Memory-Funktion, elektropneumatische Einstellung der Seitenwangen, Massagefunktion - Beifahrersitz: Länge, Höhe, Neigung, Lehnenneigung, Sitzkissenneigung manuell einstellbar, Massagefunktion - Lendenwirbelstütze, elektropneumatisch in Höhe und Länge einstellbar - Ausziehbare Oberschenkelauflage - Tasche an den Vordersitzrücken, Fahrer und Beifahrer - Sitzventilation - Sitzheizung, mehrstufig, vorn und hinten - Beheizbares Lederlenkrad - Beheizbare ThermoTec® Windschutzscheibe 	TAY6	-	○	○	-	-	2.310,00

¹Der Opel Astra 5-Türer und Sports Tourer Business Edition sind vorübergehend nicht bestellbar. Derzeit sind nur bestimmte, bereits vorkonfigurierte Fahrzeuge im Handel verfügbar.

- nicht verfügbar S Serie ○ optional ■ unverbindliche Preisempfehlung

Sonderausstattung		Elegance	GS Line	Ultimate - Paket	Business Edition ¹	Business Elegance	Preise inkl. 19 % MwSt.
Assistenzsysteme und Sicherheit							
Frontkollisionswarner mit automatischer Gefahrenbremsung, Fußgängererkennung, Spurhalte-Assistent, Verkehrsschild-Assistent und Müdigkeitserkennung sowie Automatischer Geschwindigkeits-Assistent (nur in Verb. mit manuellem Getriebe)	XAIB	S	S	-	○	S	400,00
Frontkollisionswarner mit automatischer Gefahrenbremsung, Fußgängererkennung, Spurhalte-Assistent, Verkehrsschild-Assistent und Müdigkeitserkennung sowie Automatischer Geschwindigkeits-Assistent mit Stoppfunktion (nur in Verb. mit Automatikgetriebe)	XAID	S	S	-	○	S	400,00
Intelli-Drive 1.0 Frontkollisionswarner mit automatischer Gefahrenbremsung, Fußgängererkennung, Aktiver Spurhalte-Assistent, Verkehrsschild-Assistent und Müdigkeitserkennung, Querverkehrswarner sowie Automatischer Geschwindigkeits-Assistent, Toter-Winkel-Warner (nur in Verb. mit manuellem Getriebe)	XiBR	○	○	-	-	○	550,00
Intelli-Drive 1.0 Frontkollisionswarner mit automatischer Gefahrenbremsung, Fußgängererkennung, Aktiver Spurhalte-Assistent, Verkehrsschild-Assistent und Müdigkeitserkennung, Querverkehrswarner sowie Automatischer Geschwindigkeits-Assistent mit Stoppfunktion, Toter-Winkel-Warner (nur in Verb. mit Automatikgetriebe)	XAiE	○	○	S	-	○	550,00
Diebstahlwarnanlage – Einbruchsalarm – Abschreckungssignal – Innenraumüberwachung – Neigungsüberwachung – Überwachung von Gepäckraum, Türen und Motorhaube	UTJ	○	○	○	○	○	400,00
Sicherheitsnetz (nur für Sports Tourer)	AP9	S	S	S	S	S	200,00

¹Der Opel Astra 5-Türer und Sports Tourer Business Edition sind vorübergehend nicht bestellbar. Derzeit sind nur bestimmte, bereits vorkonfigurierte Fahrzeuge im Handel verfügbar.

- nicht verfügbar S Serie ○ optional ■ unverbindliche Preisempfehlung

Sonderausstattung	Elegance	GS Line	Ultimate - Paket	Business Edition ¹	Business Elegance	Preise inkl. 19 % MwSt.	
Konnektivität und Infotainment							
<p>Multimedia Infotainment System mit 10"-Touchscreen-Farbdisplay und 10"-Fahrerinfodisplay (Pure Panel® Pro, für Business Edition nur mit Pure Panel®)</p> <p>Audio:</p> <ul style="list-style-type: none"> – Automatische Musikerkennung (Titel, Album, Cover etc.) bei Audiogeräten mit USB-Anschluss (nur bei bestimmten File-Formaten) – Bluetooth®²-Audiostreaming <p>Telefon:</p> <ul style="list-style-type: none"> – Freisprecheinrichtung via Bluetooth®-Schnittstelle – Anzeige von Telefonbuch und Ruflisten – Gleichzeitige Koppelung von 2 Mobiltelefonen <p>Kabellose Smartphone-Integration via Apple CarPlay™³ und Android Auto™³:</p> <ul style="list-style-type: none"> – Anzeige und Bedienung ausgewählter Apps⁴ und Funktionen über das 10"-Touchscreen-Farbdisplay oder per Sprachbedienung (Siri⁵ oder Google Voice Sprachsteuerung), z. B. <ul style="list-style-type: none"> – Navigation (Google Maps, Apple Karten) – Musik (z. B. Playlists, Google Play Music, Spotify, Stitcher) – Telefon – Vorlesen und Diktieren von Textnachrichten <p>Personalisierungsmöglichkeiten:</p> <ul style="list-style-type: none"> – Fahrerinfodisplay und Touchscreen-Farbdisplay – Touchscreen-Farbdisplay bis zu 5 Homepages – Bis zu 8 Profile mit Fahrererkennung via Smartphone – Ambientebeleuchtung in 7 Farben wählbar <p>Allgemein:</p> <ul style="list-style-type: none"> – 4 x 20 Watt, Favoritenspeicher für Radiostationen (24 pro Profil), geschwindigkeitsabhängige Lautstärke-regelung, FM/AM, DAB+, RDS-EON, 2 USB-C-Schnittstellen, Klangbild: 2 vorgegebene Einstellungen (neutral oder dynamisch), Haifischflossenantenne, 4 Lautsprecher für Astra, ansonsten 6 Lautsprecher <p>OpelConnect Services:</p> <ul style="list-style-type: none"> – Not- und Pannruf⁶ – Fahrzeugstatus und -information 	CR35/CR37	S	S	-	S	-	

¹Der Opel Astra 5-Türer und Sports Tourer Business Edition sind vorübergehend nicht bestellbar. Derzeit sind nur bestimmte, bereits vorkonfigurierte Fahrzeuge im Handel verfügbar. ²Bluetooth® ist eine registrierte Marke der Bluetooth SIG Inc. ³Kompatibel ab Apple iPhone 5 mit iOS 8.0 oder höher sowie mit Smartphones mit Android 5.0 (Lollipop) oder höher, Apple CarPlay ist eine registrierte Marke der Apple Inc., Android ist eine registrierte Marke der Google Inc. ⁴Kompatible Apps unter www.apple.com/de/ios/carplay oder www.android.com/auto ⁵Kompatibel mit folgenden Apple Produkten: iPhone 5 oder höher. Siri ist eine registrierte Marke der Apple Inc. ⁶Die Nutzung des Not- und Pannrufes erfordert einen kostenlosen Vertrag mit der schriftlichen Erklärung des Einverständnisses der Fahrzeuglokalisierung bei der Fahrzeugbestellung und ist abhängig von Netzabdeckung und Verfügbarkeit. Der Pannendienst (Opel Mobilservice) ist im ersten Jahr kostenlos nach Erstzulassung, danach kostenpflichtig. Informationen zu OpelConnect unter www.opel.de/connect sowie zum Opel Mobilservice unter www.opel.de/mobilservice. Es gelten die jeweiligen allgemeinen Geschäftsbedingungen. Umgehende Fahrzeuglokalisierung (durch längeres Drücken der SOS-Taste, der Pannruf-Taste oder automatisch nach der Auslösung eines pyrotechnischen Elements).

– nicht verfügbar S Serie ○ optional ■ unverbindliche Preisempfehlung

Sonderausstattung		Elegance	GS Line	Ultimate - Paket	Business Edition ¹	Business Elegance	Preise inkl. 19 % MwSt.
<p>Navigationssystem mit 10"-Touchscreen-Farbdisplay, 10"-Fahrerinfodisplay (Pure Panel® Pro, für Business Edition nur mit Pure Panel®) und Sprachsteuerung für Audio, Telefon und Navigation Zusätzlich zu bzw. abweichend von Multimedia Infotainment System: Navigation:</p> <ul style="list-style-type: none"> - Navigationssystem mit integriertem Speicher - Kartendarstellung in 3-D für Europa und Russland - Dynamische Routenführung über Karten- und/oder Pfeildarstellung und Ansage <p>Personalisierungsmöglichkeiten:</p> <ul style="list-style-type: none"> - Fahrerinfodisplay, Touchscreen-Farbdisplay sowie Head-Up Display <p>Connected Navigation Paket Plus²:</p> <ul style="list-style-type: none"> - TomTom Online Traffic - Online-POI-Suche und -Routenführung - Parkinformationen (Anzeige von nächstgelegenen Parkmöglichkeiten und Preisinformationen) - Kraftstoffpreis-Informationen (Aktivierung bei Kraftstoff-Warmmeldung oder über POI-Suche) - Live-Wetter - Over-the-Air-Kartupdates - Intelligente Sprachsteuerung mit natürlicher Spracherkennung und Aktivierung über „Hey Opel“ <p>Personalisierung:</p> <ul style="list-style-type: none"> - Schnelltaste für 6 häufig genutzte Funktionen (Virtual Shortcuts) - Aktive Routenvorschläge abhängig vom Fahrverhalten und Speichern von favorisierten Zielen 	CR39/CR43	○	○	-	○	S	800,00
<p>Navigationssystem und Hi-Fi Sound System Hi-Fi Sound System mit 8 Lautsprechern (2 Tweeter [Hochtöner], 2 Lautsprecher in den vorderen Türen und 2 in den hinteren Türen, 1 Subwoofer, 1 Mittellautsprecher), 1 Verstärker (nicht in Verb. mit Vorrüstung für Notlaufräder)</p>	CR45	-	○	-	-	-	1.200,00
<p>Navigationssystem und Intelli-HUD Head-Up Display</p>	CR51	-	○	-	-	-	1.600,00
<p>Navigationssystem, Hi-Fi Sound System und Intelli-HUD Head-Up Display Hi-Fi Sound System mit 8 Lautsprechern (2 Tweeter [Hochtöner], 2 Lautsprecher in den vorderen Türen und 2 in den hinteren Türen, 1 Subwoofer, 1 Mittellautsprecher), 1 Verstärker (nicht in Verb. mit Vorrüstung für Notlaufräder; wird im Ultimate-Paket die Vorrüstung für Notlaufräder bestellt, entfällt automatisch das Hi-Fi Sound System)</p>	CR53	-	○	S	-	-	2.000,00

¹Der Opel Astra 5-Türer und Sports Tourer Business Edition sind vorübergehend nicht bestellbar. Derzeit sind nur bestimmte, bereits vorkonfigurierte Fahrzeuge im Handel verfügbar.

²Das Connected Navigation Paket Plus ist für 36 Monate nach Aktivierung kostenfrei verfügbar. Im Anschluss werden die Dienste kostenpflichtig. Der Umfang der Dienste kann von Land zu Land und Fahrzeug zu Fahrzeug variieren.

Sonderausstattung		Elegance	GS Line	Ultimate - Paket	Business Edition ¹	Business Elegance	Preise inkl. 19 % MwSt.
Klima und Heizung							
Beheizbare ThermaTec® Windschutzscheibe (nur in Verb. mit beheizbarem Lederlenkrad und Sitzheizung)	C50	○	○	S	-	○	210,00
Intelli-Air Luftqualitätssystem „Clean Cabin“ inkl. Luftqualitätsüberwachungs- und Luftfiltersystem	UEC	○	○	○	-	S	200,00
Komfort- und sonstige Ausstattung							
Anhängerzugvorrichtung , abnehmbar - Anhänger-Stabilitätsprogramm (Entfall Kabelsatz für Anhängerzugvorrichtung)	VQ9	○	○	○	○	○	775,00
Glasschiebe-/Sonnendach , elektrisch, mit Spoilerposition - Einklemmschutz - Komfortschließfunktion über Funkfernbedienung der Zentralverriegelung - Sonnenschutzrollo	CF5	-	○	S	-	-	1.000,00
Sensorgesteuerte Heckklappe, elektrisch , selbstöffnend und -schließend per Fußgeste (nur für Sports Tourer)	TC2	○	○	S	-	○	450,00

¹Der Opel Astra 5-Türer und Sports Tourer Business Edition sind vorübergehend nicht bestellbar. Derzeit sind nur bestimmte, bereits vorkonfigurierte Fahrzeuge im Handel verfügbar.

Berg-Anfahr-Assistent

Der Berg-Anfahr-Assistent hält automatisch die Bremse, wenn sich das Fahrzeug an einer Steigung befindet. Wird die Fußbremse gelöst, verhindert der Berg-Anfahr-Assistent das Rückwärtsrollen, bis das Gaspedal betätigt wird. Hierdurch werden das Parken an Hanglagen sowie das Fahren im Stop-and-go-Verkehr an Hängen unterstützt und erleichtert.

Digitaler Radioempfang DAB/DAB+/DMB-R (Digital Audio Broadcasting)

Bietet größere Auswahlmöglichkeiten für Hörfunkprogramme. Digital ausgestrahlte Radiosender und Verkehrsinformationen sind empfangbar.

Frontkollisionswarner mit automatischer Gefahrenbremsung sowie Fußgängererkennung

Überwacht die Verkehrssituation vor dem Fahrzeug. Das System ist in der Lage, stehende und bewegliche Objekte, wie Fahrzeuge, Fahrräder und Fußgänger (Erwachsene), mit der Frontkamera zu erfassen. Die Automatische Gefahrenbremsung bremst das Fahrzeug ab oder bringt es zum Stillstand, um einen Auffahrunfall zu vermeiden oder die Folgen eines Unfalls zu mindern.

- Spurhalte-Assistent: Warnung bei unbeabsichtigtem Verlassen der Fahrspur (zwischen 70 km/h und 180 km/h) durch eine Kontrollleuchte im Fahrerinfodisplay. Der Spurhalte-Assistent macht zusätzlich durch sanftes Gegensteuern aufmerksam, steuert das Fahrzeug jedoch nicht kontinuierlich.
- Müdigkeitserkennung: Mithilfe der Kamera in der Windschutzscheibe überwacht das System das Fahrverhalten. Erkennt aufgrund von Lenkverhalten und Fahrdauer Anzeichen einer eventuellen Müdigkeit des Fahrers und gibt eine optische und akustische Warnung aus (dreistufige Warnung). Das System ist speziell für Autobahnen mit Geschwindigkeiten über 70 km/h ausgelegt.

Automatischer Geschwindigkeits-Assistent

Beibehaltung der eingestellten Geschwindigkeit und des gewählten Abstands (nah, mittel, weit) zum vorausfahrenden Fahrzeug durch automatischen Bremseneingriff bzw. automatische Beschleunigung (Aktivierung ab 30 km/h bis 180 km/h). Das System bietet zusätzlich eine Stop&Go-Funktion. Das Fahrzeug wird dann automatisch bis zum Stillstand abgebremst und kann dem vorausfahrenden Fahrzeug auch in Stausituationen automatisch folgen.

Geschwindigkeitsregler mit intelligentem Geschwindigkeitsbegrenzer

Der intelligente Geschwindigkeitsbegrenzer erlaubt in Verb. mit der Verkehrsschilderkennung eine schnelle Anpassung der Geschwindigkeit.

Intelli-Drive 1.0

Zusätzlich zu Frontkollisionswarner mit automatischer Gefahrenbremsung sowie Fußgängererkennung, Verkehrsschild-Assistent, Müdigkeitserkennung und Automatischem Geschwindigkeits-Assistenten mit und ohne Stoppfunktion bietet das System:

- Toter-Winkel-Warner: Die Radarsensoren haben eine Reichweite von bis zu 75 Metern und erkennen daher auch bei hohen Geschwindigkeiten herannahende Fahrzeuge, was den Spurwechsel sicherer macht. Das System arbeitet unabhängig von der Geschwindigkeit des eigenen und des überholenden Fahrzeugs. Das System warnt den Fahrer mit einem Symbol in den seitlichen Außenspiegeln.
- Querverkehrswarner: Die Radarsensoren erkennen bewegliche Objekte beim Rückwärtsfahren. Das System ist in der Lage, Autos, Lastwagen, Motorräder, Fahrräder und Fußgänger zu erkennen. Das System ist bis zu einer Geschwindigkeit von 10 km/h aktiv und gibt eine optische und akustische Warnung aus.
- Aktiver Spurhalte-Assistent: Die Funktionen des Automatischen Geschwindigkeits-Assistenten werden mit einer speziellen Software kombiniert, um unter bestimmten Bedingungen teilautonom zu fahren. Das System hilft dem Fahrer, das Fahrzeug auf eine Fahrspur zu integrieren, in der Fahrspur zu halten oder einem vorausfahrenden Fahrzeug zu folgen.

Intelli-HUD Head-Up Display

Projiziert auf Wunsch Geschwindigkeit, Einstellungen vom intelligenten Geschwindigkeitsregler und -begrenzer, Verkehrsschilder mit Geschwindigkeitsbegrenzungen und deren Aufhebung, Frontkollisionswarnungen sowie Navigation in den direkten Sichtbereich des Fahrers auf die Windschutzscheibe und kann auch gleichzeitig im Fahrerinfodisplay sowie Infotainment-Display abgerufen werden.

IntelliLux LED® Pixel Licht

Adaptive Scheinwerfer mit insgesamt 168 LED-Elementen – 84 pro Scheinwerfer – sorgen für einen jederzeit situationsgerechten, präzisen wie fließenden Lichtverlauf, ohne dabei andere Verkehrsteilnehmer zu blenden. Die schlanken Scheinwerfer sind als Drei-Reihen-Matrix-System aufgebaut, dessen Funktionen nahtlos von einer in die nächste Ebene übergehen:

Für den Nahfeldbereich passt eine lang gezogene Pixel-Reihe den Lichtschwerpunkt kontinuierlich jeder Kurvensituation an. Im Bereich der Hell-Dunkel-Grenze sorgt eine sehr fein aufgelöste und ebenfalls dynamisch adaptierende Pixel-Reihe für optimale Reichweiten. Die eigentliche Matrix-Funktion „schneidet“ in der mittleren und oberen Pixel-Reihe innerhalb von Millisekunden entgegenkommende Fahrzeuge passgenau „aus“. Die übrigen Bereiche werden weiterhin mit vollem Fernlicht ausgeleuchtet.

Intelli-Space

Intelligentes Ladesystem, das mithilfe von Gepäcknetzen, cleveren Staufächern im Unterboden und Verzurrösen den Gepäckraum optimal nutzen lässt. Der flache Flex Floor Ladeboden mit zwei Ebenen und die im Verhältnis 40:20:40 geteilt umklappbare Rücksitzlehne mit Easy Fold Funktion (Schalter zum mühelosen Umklappen der hinteren Sitzreihe) geben zusätzliche Flexibilität. Die sensorgesteuerte Heckklappe macht das Öffnen und Schließen besonders komfortabel. Der Gepäckraum beinhaltet außerdem:

- Flex Floor Ladeboden in zwei Höhen einstellbar, bietet in unterer Position eine ebene Ladefläche und 40 Liter zusätzlichen Stauraum und verfügt über eine 45°-Parkposition sowie eine Ablagemöglichkeit für das Kofferraumrollo; statischer Ladeboden (anstelle Flex Floor) für Basisausstattung sowie für Fahrzeuge mit Hi-Fi Sound System
- Leicht zugängliche Staufächer unter dem Ladeboden für Reifen-Reparatur-Set und Verbandskasten
- Kofferraumrollo und Laderaumnetz, horizontal, verhindern Verrutschen von Gepäckstücken
- Seitennetz zum Transport kleinerer Gegenstände sowie weitere Ablagefächer für kleine Gegenstände

180-Grad-Rückfahrkamera

Darstellung des Bereichs hinter dem Fahrzeug, inkl. Lenkleitlinien, bei eingelegtem Rückwärtsgang im Farbdisplay des Infotainment-Systems, mit akustischem Warnsignal.

360-Grad-Kamera Intelli-Vision

Darstellung der Umgebung des Fahrzeugs bis zu 360 Grad im Farbdisplay des Infotainment-Systems, mit Lenkleitlinien.

Verkehrsschild-Assistent

Mithilfe der Kamera und/oder des Navigationssystems erkennt das System Geschwindigkeitsbegrenzungen und deren Aufhebung, dies betrifft sowohl konventionelle Schilder als auch LED-Schilder, und zeigt sie im Fahrerinfodisplay (abhängig von Sicht- und Witterungsbedingungen) und Intelli-HUD Head-Up Display an. Dabei haben die Informationen, die von der Kamera kommen, immer Vorrang gegenüber den Informationen des Navigationssystems. Angezeigt werden alle Geschwindigkeitszeichen, die nach der Wiener Konvention festgelegt sind, Baustellenschilder werden nicht erkannt.

Wireless Charging

Kabelloses Aufladen von Smartphones in der Mittelkonsole. Nur PMA- und Qi-kompatible Smartphones können induktiv geladen werden. Für alle anderen Smartphones ist eine spezielle Ladehülle erforderlich. Max. Smartphone-Abmessungen: 85 mm x 160 mm.

Zubehör	Bestellschlüssel	Preise inkl. 19 % MwSt.
Aluminium-Basisträger, 2 Stück		
für 5-Türer	9844810080	302,16
für Sports Tourer mit Dachreling	9844737680	259,13
für Sports Tourer ohne Dachreling	9844813480	- ¹
Opel Dachbox, weiß	1662443880	693,33
Opel Dachbox XS	1662444580	285,99
Thule Ski- und Snowboardträger „SnowPack 7324“, für 4 Paar Ski	1629426080	196,10
Anhängerzugvorrichtung, mit abnehmbarem Kugelkopf		
für 5-Türer	1669672280	600,40
für Sports Tourer	1669672780	645,18
Elektrische Ausrüstung für Anhängerzugvorrichtung, 13-Pol-Steckdose	1681328280	204,70
Thule Heckfahrradträger „Coach 2 – 274“, für 2 Fahrräder	1629425880	624,71
FlexConnect:		
Adapter	9834351380	23,28
Kleiderbügel	9834351580	70,81
Halter für iPad 2–4	9834351780	118,00
Halter für iPad mini	9834351980	107,17
Klapptisch	9834352180	104,03
Haken	9834352380	31,18
Halter für iPad Air	9834352580	118,00
Halter für Samsung GALAXY Tab 3/4 10.1	9834352780	110,32
Universal-Tablet-Basis	9834352980	130,64
Halter für iPad Air 2 (in Verb. mit Universal-Tablet-Basis)	9834353080	52,25
Halter für iPad mini 4 (in Verb. mit Universal-Tablet-Basis)	9834353180	53,80
Halter für Samsung GALAXY Tab S2 9.7 (in Verb. mit Universal-Tablet-Basis)	9834353280	52,25
USB-Ladegerät, 4-fach (für den Zigarettenanzünder, 2 x 2 USB-Buchsen mit 5,1 A Ladestrom)	1643195380	30,92

¹Preis lag bei Drucklegung noch nicht vor.

Zubehör	Bestellschlüssel	Preise inkl. 19 % MwSt.
Fußraummatte , Gummi, 4er-Set für vorn und hinten		
für 5-Türer	1674712480	68,87
für Sports Tourer	1674712580	73,02
Aluminium-Sportpedale , für Schaltgetriebe		
	1638431380	91,49
Aluminium-Sportpedale , für Automatikgetriebe		
	1638431480	91,49
Getränkehalter-Einsatz		
für Kosmetik	1662442480	21,10
für Notizzettel	1662442280	21,10
für Taschentücher	1662442380	21,10
Laderaumtrenngitter , für Sports Tourer		
	1680703980	270,99
Laderaumschale , beidseitig verwendbar		
für 5-Türer	1678161880	68,04
für Sports Tourer	1678162080	66,10
Thule GoBox 8005		
	1662446080	65,84
Ladekantenschutzfolie		
für 5-Türer	9844330380	49,61
für Sports Tourer	9844330780	52,82
Türeinstiegsschutzfolien		
für vorn	9836049880	46,39
für hinten	9844333380	41,48
Schmutzfänger , 2er-Set		
für vorn	9840157180	58,16
für hinten (5-Türer)	9840157280	58,16
für hinten (Sports Tourer)	9840157380	58,16
Sicherheitspaket		
	1662697980	22,61
Philips GoSure ADR620 Dashboard-Kamera		
	1642748980	114,85
Mobiles Marderabwehr-Set		
	39201672	96,37

■ unverbindliche Preisempfehlung

Zubehör	Bestellschlüssel	Preise inkl. 19 % MwSt.
Winterkompletträder:		
4 Stahlräder mit Abdeckung 7 J x 16 mit Reifen Bridgestone 205/55 R 16 91H; EU-Reifenlabel: C, A, B, 71 ¹	9844351080	692,01
4 Leichtmetallräder 7 J x 16 im „5-Doppelspeichen“-Design mit Reifen Fulda 205/55 R 16 91H; EU-Reifenlabel: C, C, B, 72 ¹	9844355180	908,02
4 Leichtmetallräder 7 J x 16 im „5-Speichen“-Design in Schwarz mit Reifen Bridgestone 205/55 R 16 91H; EU-Reifenlabel: C, A, B, 71 ¹	9847180280	987,99
4 Leichtmetallräder 7½ J x 17 im „5-Doppelspeichen“-Design in Schwarz mit Reifen Falken 225/45 R 17 94V; EU-Reifenlabel: D, B, B, 72 ¹	9844352780	1.115,98
4 Leichtmetallräder 7½ J x 17 im „5-Speichen“-Design in BiColor mit Reifen Pirelli/Dunlop 225/45 R 17 94V; EU-Reifenlabel: D, B, B, 72	9847180380	1.219,99
4 Leichtmetallräder 7½ J x 17 im „5-Doppelspeichen“-Design in BiColor mit Reifen Bridgestone DriveGuard 225/45 R 17 94V; EU-Reifenlabel: C, A, B, 71	9847180480	1.339,99
4 Leichtmetallräder 8 J x 18 im „5-Y-Speichen“-Design in BiColor inkl. 5 Kunststoffeinsätze mit Reifen Bridgestone 225/40 R 18 92V; EU-Reifenlabel: C, A, B, 72	9844353080	1.380,02
Schneeketten , POLAIRE (XK9), Kettengröße 90, für Reifengröße 205/55 R 16	1664736380	90,59
Schneeketten , POLAIRE (XK9), Kettengröße 100, für Reifengröße 225/45 R 17	1664736480	92,30
Notlaufrad, 16" (Stahlfelge mit Reifen 125/85 R 16 99M)	9807543880	96,01
Werkzeugset für Notlaufrad	9842716080	71,41

¹Achtung: Dieses Angebot gilt ausschließlich im Rahmen der „4 für 3“-Aktion bei teilnehmenden Opel Service Partnern. Dargestellt wird der bereits um 25 % reduzierte Stückpreis bei der Abnahme von 4 Rädern. Aktionszeitraum beachten; Angebot nur, solange Vorrat reicht!

Die Preisliste enthält lediglich eine Auswahl an Zubehör. Für bestimmte Teile fallen zusätzlich individuelle Einbaukosten an. Mehr Zubehör finden Sie unter www.opel.de oder bei Ihrem Opel Service Partner. Bitte erfragen Sie die aktuellen Preise für Winterkompletträder bei Ihrem Opel Partner.

 unverbindliche Preisempfehlung

Opel FLEXCARE Pakete ¹ Astra		Preise inkl. MwSt.								
Privat-, Geschäfts- und Flottenkunden	Laufzeit 36 Monate									
	Komfort-Paket Garantieverlängerung im Umfang der Herstellergarantie und kostenloser Mobilservice	219,00	259,00	279,00	319,00	339,00	459,00	489,00	609,00	659,00
	Premium-Paket Garantieverlängerung im Umfang der Herstellergarantie, kostenloser Mobilservice und Inspektionen ²	1.049,00	1.149,00	1.259,00	1.289,00	1.559,00	2.039,00	2.609,00	2.649,00	2.999,00
	Premium-Plus-Paket Garantieverlängerung im Umfang der Herstellergarantie, kostenloser Mobilservice, Inspektionen ² und Verschleißteilaustausch ³	1.269,00	1.559,00	1.889,00	2.139,00	2.649,00	3.379,00	4.179,00	4.469,00	5.059,00
	Gesamtleistung von	30.000 km	45.000 km	60.000 km	75.000 km	90.000 km	105.000 km	120.000 km	135.000 km	150.000 km
	Laufzeit 48 Monate									
	Komfort-Paket Garantieverlängerung im Umfang der Herstellergarantie und kostenloser Mobilservice	369,00	419,00	509,00	689,00	769,00	949,00	1.149,00	1.349,00	1.569,00
	Premium-Paket Garantieverlängerung im Umfang der Herstellergarantie, kostenloser Mobilservice und Inspektionen ²	1.709,00	1.759,00	1.889,00	2.409,00	2.839,00	3.079,00	3.559,00	4.619,00	5.359,00
	Premium-Plus-Paket Garantieverlängerung im Umfang der Herstellergarantie, kostenloser Mobilservice, Inspektionen ² und Verschleißteilaustausch ³	2.139,00	2.489,00	2.939,00	3.779,00	4.539,00	5.129,00	5.939,00	7.319,00	8.429,00
	Gesamtleistung von	40.000 km	60.000 km	80.000 km	100.000 km	120.000 km	140.000 km	160.000 km	180.000 km	200.000 km
	Laufzeit 60 Monate									
	Komfort-Paket Garantieverlängerung im Umfang der Herstellergarantie und kostenloser Mobilservice	489,00	629,00	859,00	1.029,00	1.259,00	1.609,00	1.929,00	-	-
	Premium-Paket Garantieverlängerung im Umfang der Herstellergarantie, kostenloser Mobilservice und Inspektionen ²	2.109,00	2.199,00	2.649,00	3.119,00	3.419,00	3.809,00	5.579,00	-	-
Premium-Plus-Paket Garantieverlängerung im Umfang der Herstellergarantie, kostenloser Mobilservice, Inspektionen ² und Verschleißteilaustausch ³	2.779,00	3.269,00	4.149,00	5.039,00	5.769,00	6.599,00	8.799,00	-	-	
Gesamtleistung von	50.000 km	75.000 km	100.000 km	125.000 km	150.000 km	175.000 km	200.000 km	225.000 km	250.000 km	

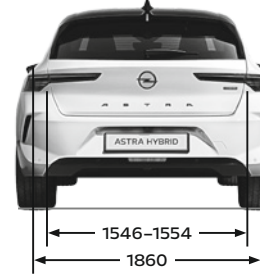

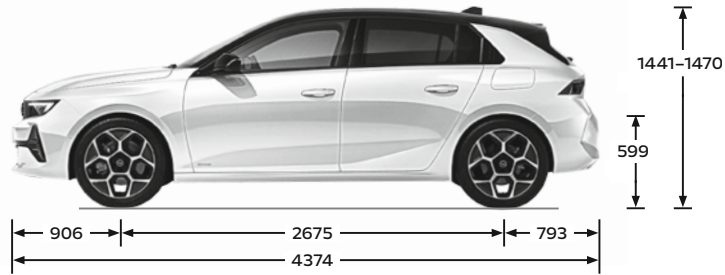
¹Opel FlexCare Pakete sind für folgende Personen- und Fahrzeuggruppen vom Erwerb bis zum Ende der regulären zweijährigen Herstellergarantie erhältlich: Ersthalter von Opel Neuwagen sowie Zweithalter von Opel Vorführ- und Testwagen, Junge Opel Fahrzeuge und Opel Rent Fahrzeuge mit Erstzulassung auf die Opel Automobile GmbH bzw. einen autorisierten Opel Vertragspartner. Ausgeschlossen hiervon sind Taxis, Fahrschulfahrzeuge, Einsatzfahrzeuge (z. B. von Rettungsdiensten oder Polizei) und externe Mietwagen. ²Alle Inspektionen gemäß dem geltenden Opel Serviceplan. ³Enthaltene Verschleißteile sind in den allgemeinen Bedingungen zu FlexCare und auf www.opel.de/flexcare aufgelistet.

Ein Angebot der Opel Automobile GmbH gemäß den näheren Garantiebedingungen. Die veröffentlichten Preise entsprechen dem bei Drucklegung bekannten Stand. Preisänderungen bleiben vorbehalten. Die aktuellen Preise, Garantiebedingungen und weitere Informationen finden Sie auf www.opel.de und www.myopel.de

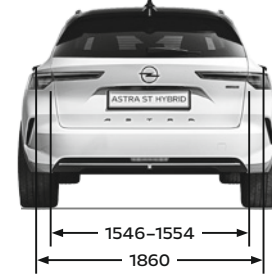
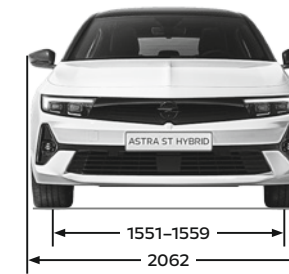
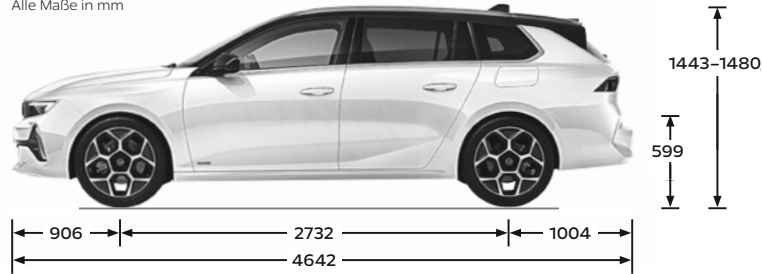
Maße	5-Türer	Sports Tourer
Wagenabmessungen in mm		
Länge	4.374	4.642
Breite mit aus-/eingeklappten Außenspiegeln	2.062/1.860	2.062/1.860
Höhe (bei Leergewicht)	1.441-1.470	1.443-1.480
Radstand	2.675	2.732
Spurweite, vorn	1.551-1.559	1.551-1.559
Spurweite, hinten	1.546-1.554	1.546-1.554
Wendekreis in m		
Bordstein zu Bordstein	10,51	10,70
Gepäckraumabmessungen in mm		
Länge am Boden bis Rücksitzlehne	795	1.026
Länge am Boden bei vorgeklappter Rücksitzlehne	1.589	1.850
Breite am Radeinbau	1.020	1.032
Höhe der Ladekante	599	599
Höhe mit geöffneter Heckklappe	2.024	2.024
Gepäckrauminhalt in l nach ISO 3832		
Gepäckraumvolumen	422-1.339	597-1.634
Reduzierung Gepäckraumvolumen mit Hi-Fi Sound System	15	15

Alle Werte beziehen sich auf das EU-Basismodell mit serienmäßiger Ausstattung.

Astra 5-Türer
Alle Maße in mm



Astra Sports Tourer
Alle Maße in mm



Reifenkennzeichnung

Reifengröße	Kraftstoffeffizienzklasse	Nasshaftungsklasse	Externe Rollgeräuschklasse	Externes Rollgeräusch in dB
205/55 R 16	A	A	B	70
205/55 R 16 Allwetterreifen	A	B	B	72
225/45 R 17	A	A	A	68
225/40 R 18	A	A	B	70

Benzinmotoren Astra 5-Türer	1.2 Turbo ¹	1.2 Turbo ¹	1.2 Turbo ¹ mit 8-Stufen-Automatik
Höchstgeschwindigkeit in km/h	199	210	210
Beschleunigung 0–100 km/h in Sekunden	10,5	9,7	9,7
Kraftstoffverbrauch (kombiniert) in l/100 km gemäß WLTP ²	5,5–5,4	5,7–5,4	5,8–5,6
Kurzstrecke (langsam) in l/100 km gemäß WLTP ²	6,7–6,5	6,6–6,5	7,4–7,1
Stadttrand (mittel) in l/100 km gemäß WLTP ²	5,6–5,4	5,7–5,4	5,9–5,7
Landstraße (schnell) in l/100 km gemäß WLTP ²	4,8–4,7	5,0–4,8	5,0–4,8
Autobahn (sehr schnell) in l/100 km gemäß WLTP ²	5,7–5,6	5,9–5,6	5,9–5,6
CO ₂ -Emission (kombiniert) in g/km gemäß WLTP ²	126-123	129–123	131–126
Schadstoffarm nach	Euro 6e	Euro 6e	Euro 6e
Kraftstoff	Super	Super	Super
Anzahl der Zylinder	3	3	3
Hubraum in cm ³	1.199	1.199	1.199
Max. Leistung in kW (PS)/bei min ⁻¹	81 (110)/5.500	96 (130)/5.500	96 (130)/5.500
Max. Drehmoment in Nm/bei min ⁻¹	205/1.750	230/1.750	230/1.750
Kraftstofftank-Füllmenge in l	52	52	52
Leergewicht inkl. Fahrer (nach 70/156/EWG) in kg	1.332	1.341	1.371
Zulässiges Gesamtgewicht in kg	1.820	1.840	1.880
Zuladung in kg	488	499	509
Stützlast in kg	75	75	75
Zulässige Dachlast ³ in kg	80	80	80
Anhängelast, ungebremst in kg	660	660	680
Anhängelast, gebremst bei 12% Prüfsteigung in kg	1.250	1.250	1.400

¹Wartungsfreier Ottopartikelfilter.

²Die Werte wurden nach dem realitätsnäheren Prüfverfahren WLTP (Worldwide harmonized Light vehicles Test Procedure) ermittelt, das das Prüfverfahren unter Bezugnahme auf den NEFZ (Neuer Europäischer Fahrzyklus) ersetzt. Die WLTP-Werte sind auch Berechnungsgrundlage für fahrzeugbezogene Abgaben.

Verbrauch, CO₂-Emissionen und Reichweite eines Fahrzeugs hängen nicht nur von der effizienten Energieausnutzung durch das Fahrzeug ab, sondern werden auch vom Fahrverhalten und anderen nicht technischen Faktoren beeinflusst. Weitere Informationen zum offiziellen Kraftstoffverbrauch und zu den offiziellen spezifischen CO₂-Emissionen neuer Personenkraftwagen können dem „Leitfaden über den Kraftstoffverbrauch, die CO₂-Emissionen und den Stromverbrauch neuer Personenkraftwagen“ entnommen werden, der unentgeltlich unter www.dat.de erhältlich ist.

Die Angaben zu Verbrauch und Emissionen beziehen sich nicht auf ein einzelnes Fahrzeug und sind nicht Bestandteil des Angebotes, sondern sie dienen allein Vergleichszwecken zwischen den verschiedenen Fahrzeugtypen.

³Unter Berücksichtigung des zulässigen Gesamtgewichts. Aus Sicherheitsgründen wird empfohlen, mit Dachlast nicht schneller als 120 km/h zu fahren.

Alle Angaben entsprechen dem Stand bei Drucklegung. Wir behalten uns Änderungen der Motorenspezifikationen vor, was die angegebenen Werte ändern kann. Die Angaben beziehen sich nicht auf ein einzelnes Fahrzeug und sind nicht Bestandteil des Angebots, sondern dienen allein Vergleichszwecken zwischen den verschiedenen Fahrzeugtypen. Der Kraftstoffverbrauch und die CO₂-Emissionen eines Fahrzeugs hängen nicht nur von der effizienten Ausnutzung des Kraftstoffs durch das Fahrzeug ab, sondern werden auch vom Fahrverhalten und anderen nicht technischen Faktoren beeinflusst. CO₂ ist das für die Erderwärmung hauptsächlich verantwortliche Treibhausgas. Zusätzliche Ausstattungen können das Leergewicht erhöhen und zu geringfügig höheren als den angegebenen Verbrauchs- sowie CO₂-Werten führen, die Höchstgeschwindigkeit vermindern oder die Beschleunigungszeit erhöhen. Weitere Informationen zum offiziellen Kraftstoffverbrauch und zu den offiziellen spezifischen CO₂-Emissionen neuer Personenkraftwagen können dem „Leitfaden über den Kraftstoffverbrauch, die CO₂-Emissionen und den Stromverbrauch aller neuen Personenkraftwagenmodelle, die in Deutschland zum Verkauf angeboten werden“ entnommen werden, der an allen Verkaufsstellen und bei der DAT Deutsche Automobil Treuhand GmbH, Hellmuth-Hirth-Straße 1, D-73760 Ostfildern unentgeltlich erhältlich ist.

Werte beziehen sich auf das EU-Basismodell mit serienmäßiger Ausstattung. Zusätzliche Ausstattungen können das Leergewicht und in manchen Fällen auch die zulässigen Achslasten sowie das zulässige Gesamtgewicht erhöhen bzw. die zulässige Anhängelast reduzieren. Für Anhänger mit einer geringen Fahrstabilität und Wohnanhänger wird für Geschwindigkeiten über 80 km/h die Verwendung eines Stabilisators dringend empfohlen.

Benzinmotoren Astra Sports Tourer	1.2 Turbo ¹	1.2 Turbo ¹	1.2 Turbo ¹ mit 8-Stufen-Automatik
Höchstgeschwindigkeit in km/h	199	210	210
Beschleunigung 0–100 km/h in Sekunden	10,8	10,0	9,9
Kraftstoffverbrauch (kombiniert) in l/100 km gemäß WLTP ²	5,7–5,6	5,8–5,6	5,9–5,7
Kurzstrecke (langsam) in l/100 km gemäß WLTP ²	6,9–6,7	7,0–6,7	7,6–7,2
Stadttrand (mittel) in l/100 km gemäß WLTP ²	5,8–5,6	5,8–5,6	6,1–5,8
Landstraße (schnell) in l/100 km gemäß WLTP ²	5,0–4,9	5,1–4,9	5,1–4,9
Autobahn (sehr schnell) in l/100 km gemäß WLTP ²	5,9–5,8	5,9–5,8	5,9–5,8
CO ₂ -Emission (kombiniert) in g/km gemäß WLTP ²	130–127	131–127	133–129
Schadstoffarm nach	Euro 6e	Euro 6e	Euro 6e
Kraftstoff	Super	Super	Super
Anzahl der Zylinder	3	3	3
Hubraum in cm ³	1.199	1.199	1.199
Max. Leistung in kW (PS)/bei min ⁻¹	81 (110)/5.500	96 (130)/5.500	96 (130)/5.500
Max. Drehmoment in Nm/bei min ⁻¹	205/1.750	230/1.750	230/1.750
Kraftstofftank-Füllmenge in l	52	52	52
Leergewicht inkl. Fahrer (nach 70/156/EWG) in kg	1.376	1.394	1.421
Zulässiges Gesamtgewicht in kg	1.870	1.880	1.900
Zuladung in kg	494	486	479
Stützlast in kg	75	75	75
Zulässige Dachlast ³ in kg	80	80	80
Anhängelast, ungebremst in kg	680	690	710
Anhängelast, gebremst bei 12% Prüfsteigung in kg	1.200	1.200	1.400

¹Wartungsfreier Ottopartikelfilter.

²Die Werte wurden nach dem realitätsnäheren Prüfverfahren WLTP (Worldwide harmonized Light vehicles Test Procedure) ermittelt, das das Prüfverfahren unter Bezugnahme auf den NEFZ (Neuer Europäischer Fahrzyklus) ersetzt. Die WLTP-Werte sind auch Berechnungsgrundlage für fahrzeugbezogene Abgaben.

Verbrauch, CO₂-Emissionen und Reichweite eines Fahrzeugs hängen nicht nur von der effizienten Energieausnutzung durch das Fahrzeug ab, sondern werden auch vom Fahrverhalten und anderen nicht technischen Faktoren beeinflusst. Weitere Informationen zum offiziellen Kraftstoffverbrauch und zu den offiziellen spezifischen CO₂-Emissionen neuer Personenkraftwagen können dem „Leitfaden über den Kraftstoffverbrauch, die CO₂-Emissionen und den Stromverbrauch neuer Personenkraftwagen“ entnommen werden, der unentgeltlich unter www.dat.de erhältlich ist.

Die Angaben zu Verbrauch und Emissionen beziehen sich nicht auf ein einzelnes Fahrzeug und sind nicht Bestandteil des Angebotes, sondern sie dienen allein Vergleichszwecken zwischen den verschiedenen Fahrzeugtypen.

³Unter Berücksichtigung des zulässigen Gesamtgewichts. Aus Sicherheitsgründen wird empfohlen, mit Dachlast nicht schneller als 120 km/h zu fahren.

Alle Angaben entsprechen dem Stand bei Drucklegung. Wir behalten uns Änderungen der Motorenspezifikationen vor, was die angegebenen Werte ändern kann. Die Angaben beziehen sich nicht auf ein einzelnes Fahrzeug und sind nicht Bestandteil des Angebots, sondern dienen allein Vergleichszwecken zwischen den verschiedenen Fahrzeugtypen. Der Kraftstoffverbrauch und die CO₂-Emissionen eines Fahrzeugs hängen nicht nur von der effizienten Ausnutzung des Kraftstoffs durch das Fahrzeug ab, sondern werden auch vom Fahrverhalten und anderen nicht technischen Faktoren beeinflusst. CO₂ ist das für die Erderwärmung hauptsächlich verantwortliche Treibhausgas. Zusätzliche Ausstattungen können das Leergewicht erhöhen und zu geringfügig höheren als den angegebenen Verbrauchs- sowie CO₂-Werten führen, die Höchstgeschwindigkeit vermindern oder die Beschleunigungszeit erhöhen. Weitere Informationen zum offiziellen Kraftstoffverbrauch und zu den offiziellen spezifischen CO₂-Emissionen neuer Personenkraftwagen können dem „Leitfaden über den Kraftstoffverbrauch, die CO₂-Emissionen und den Stromverbrauch aller neuen Personenkraftwagenmodelle, die in Deutschland zum Verkauf angeboten werden“ entnommen werden, der an allen Verkaufsstellen und bei der DAT Deutsche Automobil Treuhand GmbH, Hellmuth-Hirth-Straße 1, D-73760 Ostfildern unentgeltlich erhältlich ist.

Werte beziehen sich auf das EU-Basismodell mit serienmäßiger Ausstattung. Zusätzliche Ausstattungen können das Leergewicht und in manchen Fällen auch die zulässigen Achslasten sowie das zulässige Gesamtgewicht erhöhen bzw. die zulässige Anhängelast reduzieren. Für Anhänger mit einer geringen Fahrstabilität und Wohnanhänger wird für Geschwindigkeiten über 80 km/h die Verwendung eines Stabilisators dringend empfohlen.

Dieselmotoren Astra 5-Türer	1.5 Diesel ¹	1.5 Diesel ¹ mit 8-Stufen-Automatik
Höchstgeschwindigkeit in km/h	209	209
Beschleunigung 0–100 km/h in Sekunden	10,6	10,6
Kraftstoffverbrauch (kombiniert) in l/100 km gemäß WLTP ²	4,5–4,3	4,6–4,5
Kurzstrecke (langsam) in l/100 km gemäß WLTP ²	5,1–5,0	5,5–5,2
Stadttrand (mittel) in l/100 km gemäß WLTP ²	4,5–4,2	4,6–4,4
Landstraße (schnell) in l/100 km gemäß WLTP ²	4,0–3,8	4,0–3,9
Autobahn (sehr schnell) in l/100 km gemäß WLTP ²	4,8–4,6	4,9–4,7
CO ₂ -Emission (kombiniert) in g/km gemäß WLTP ²	119–113	122–117
Schadstoffarm nach	Euro 6e	Euro 6e
Kraftstoff	Diesel	Diesel
Anzahl der Zylinder	4	4
Hubraum in cm ³	1.498	1.498
Max. Leistung in kW (PS)/bei min ⁻¹	96 (130)/3.750	96 (130)/3.750
Max. Drehmoment in Nm/bei min ⁻¹	300/1.750	300/1.750
Kraftstofftank-Füllmenge in l	52	52
AdBlue®-Tankfüllmenge in l	13,0	13,0
Leergewicht inkl. Fahrer (nach 70/156/EWG) in kg	1.424	1.438
Zulässiges Gesamtgewicht in kg	1.920	1.940
Zuladung in kg	496	502
Stützlast in kg	75	75
Zulässige Dachlast ³ in kg	80	80
Anhängelast, ungebremst in kg	710	710
Anhängelast, gebremst bei 12 % Prüfsteigung in kg	1.550	1.550

¹Wartungsfreier Dieselpartikelfilter; Abgasnachbehandlung durch SCR(Selective Catalytic Reduction)-Katalysator mit AdBlue® (Harnstoffeinspritzung). Fahrzeuge mit Bluelnjection Technologie erfordern ein Nachfüllen des Betriebsstoffs AdBlue® zwischen den regulären Serviceintervallen. Eine Anzeige im Fahrzeug informiert rechtzeitig über den Zeitpunkt des Nachfüllens.

²Die Werte wurden nach dem realitätsnäheren Prüfverfahren WLTP (Worldwide harmonized Light vehicles Test Procedure) ermittelt, das das Prüfverfahren unter Bezugnahme auf den NEFZ (Neuer Europäischer Fahrzyklus) ersetzt. Die WLTP-Werte sind auch Berechnungsgrundlage für fahrzeugbezogene Abgaben.

Verbrauch, CO₂-Emissionen und Reichweite eines Fahrzeugs hängen nicht nur von der effizienten Energieausnutzung durch das Fahrzeug ab, sondern werden auch vom Fahrverhalten und anderen nicht technischen Faktoren beeinflusst. Weitere Informationen zum offiziellen Kraftstoffverbrauch und zu den offiziellen spezifischen CO₂-Emissionen neuer Personenkraftwagen können dem „Leitfaden über den Kraftstoffverbrauch, die CO₂-Emissionen und den Stromverbrauch neuer Personenkraftwagen“ entnommen werden, der unentgeltlich unter www.dat.de erhältlich ist.

Die Angaben zu Verbrauch und Emissionen beziehen sich nicht auf ein einzelnes Fahrzeug und sind nicht Bestandteil des Angebotes, sondern sie dienen allein Vergleichszwecken zwischen den verschiedenen Fahrzeugtypen.

³Unter Berücksichtigung des zulässigen Gesamtgewichts. Aus Sicherheitsgründen wird empfohlen, mit Dachlast nicht schneller als 120 km/h zu fahren.

Alle Angaben entsprechen dem Stand bei Drucklegung. Wir behalten uns Änderungen der Motorenspezifikationen vor, was die angegebenen Werte ändern kann. Die Angaben beziehen sich nicht auf ein einzelnes Fahrzeug und sind nicht Bestandteil des Angebots, sondern dienen allein Vergleichszwecken zwischen den verschiedenen Fahrzeugtypen. Der Kraftstoffverbrauch und die CO₂-Emissionen eines Fahrzeugs hängen nicht nur von der effizienten Ausnutzung des Kraftstoffs durch das Fahrzeug ab, sondern werden auch vom Fahrverhalten und anderen nicht technischen Faktoren beeinflusst. CO₂ ist das für die Erderwärmung hauptsächlich verantwortliche Treibhausgas. Zusätzliche Ausstattungen können das Leergewicht erhöhen und zu geringfügig höheren als den angegebenen Verbrauchs- sowie CO₂-Werten führen, die Höchstgeschwindigkeit vermindern oder die Beschleunigungszeit erhöhen. Weitere Informationen zum offiziellen Kraftstoffverbrauch und zu den offiziellen spezifischen CO₂-Emissionen neuer Personenkraftwagen können dem „Leitfaden über den Kraftstoffverbrauch, die CO₂-Emissionen und den Stromverbrauch aller neuen Personenkraftwagenmodelle, die in Deutschland zum Verkauf angeboten werden“ entnommen werden, der an allen Verkaufsstellen und bei der DAT Deutsche Automobil Treuhand GmbH, Hellmuth-Hirth-Straße 1, D-73760 Ostfildern unentgeltlich erhältlich ist.

Werte beziehen sich auf das EU-Basismodell mit serienmäßiger Ausstattung. Zusätzliche Ausstattungen können das Leergewicht und in manchen Fällen auch die zulässigen Achslasten sowie das zulässige Gesamtgewicht erhöhen bzw. die zulässige Anhängelast reduzieren. Für Anhänger mit einer geringen Fahrstabilität und Wohnanhänger wird für Geschwindigkeiten über 80 km/h die Verwendung eines Stabilisators dringend empfohlen.

Dieselmotoren Astra Sports Tourer	1.5 Diesel ¹	1.5 Diesel ¹ mit 8-Stufen-Automatik
Höchstgeschwindigkeit in km/h	209	208
Beschleunigung 0–100 km/h in Sekunden	10,8	11,0
Kraftstoffverbrauch (kombiniert) in l/100 km gemäß WLTP ²	4,6–4,4	4,7–4,6
Kurzstrecke (langsam) in l/100 km gemäß WLTP ²	5,2–5,1	5,7–5,4
Stadttrand (mittel) in l/100 km gemäß WLTP ²	4,6–4,4	4,8–4,6
Landstraße (schnell) in l/100 km gemäß WLTP ²	4,0–3,9	4,1–4,0
Autobahn (sehr schnell) in l/100 km gemäß WLTP ²	4,8–4,7	4,8–4,7
CO ₂ -Emission (kombiniert) in g/km gemäß WLTP ²	120–116	124–120
Schadstoffarm nach	Euro 6e	Euro 6e
Kraftstoff	Diesel	Diesel
Anzahl der Zylinder	4	4
Hubraum in cm ³	1.498	1.498
Max. Leistung in kW (PS)/bei min ⁻¹	96 (130)/3.750	96 (130)/3.750
Max. Drehmoment in Nm/bei min ⁻¹	300/1.750	300/1.750
Kraftstofftank-Füllmenge in l	52	52
AdBlue®-Tankfüllmenge in l	13,0	13,0
Leergewicht inkl. Fahrer (nach 70/156/EWG) in kg	1.470	1.483
Zulässiges Gesamtgewicht in kg	1.960	1.980
Zuladung in kg	490	497
Stützlast in kg	75	75
Zulässige Dachlast ³ in kg	80	80
Anhängelast, ungebremst in kg	730	740
Anhängelast, gebremst bei 12 % Prüfsteigung in kg	1.500	1.500

¹Wartungsfreier Dieselpartikelfilter; Abgasnachbehandlung durch SCR(Selective Catalytic Reduction)-Katalysator mit AdBlue® (Harnstoffeinspritzung). Fahrzeuge mit Bluelnjection Technologie erfordern ein Nachfüllen des Betriebsstoffs AdBlue® zwischen den regulären Serviceintervallen. Eine Anzeige im Fahrzeug informiert rechtzeitig über den Zeitpunkt des Nachfüllens.

²Die Werte wurden nach dem realitätsnäheren Prüfverfahren WLTP (Worldwide harmonized Light vehicles Test Procedure) ermittelt, das das Prüfverfahren unter Bezugnahme auf den NEFZ (Neuer Europäischer Fahrzyklus) ersetzt. Die WLTP-Werte sind auch Berechnungsgrundlage für fahrzeugbezogene Abgaben.

Verbrauch, CO₂-Emissionen und Reichweite eines Fahrzeugs hängen nicht nur von der effizienten Energieausnutzung durch das Fahrzeug ab, sondern werden auch vom Fahrverhalten und anderen nicht technischen Faktoren beeinflusst. Weitere Informationen zum offiziellen Kraftstoffverbrauch und zu den offiziellen spezifischen CO₂-Emissionen neuer Personenkraftwagen können dem „Leitfaden über den Kraftstoffverbrauch, die CO₂-Emissionen und den Stromverbrauch neuer Personenkraftwagen“ entnommen werden, der unentgeltlich unter www.dat.de erhältlich ist.

Die Angaben zu Verbrauch und Emissionen beziehen sich nicht auf ein einzelnes Fahrzeug und sind nicht Bestandteil des Angebotes, sondern sie dienen allein Vergleichszwecken zwischen den verschiedenen Fahrzeugtypen.

³Unter Berücksichtigung des zulässigen Gesamtgewichts. Aus Sicherheitsgründen wird empfohlen, mit Dachlast nicht schneller als 120 km/h zu fahren.

Alle Angaben entsprechen dem Stand bei Drucklegung. Wir behalten uns Änderungen der Motorenspezifikationen vor, was die angegebenen Werte ändern kann. Die Angaben beziehen sich nicht auf ein einzelnes Fahrzeug und sind nicht Bestandteil des Angebots, sondern dienen allein Vergleichszwecken zwischen den verschiedenen Fahrzeugtypen. Der Kraftstoffverbrauch und die CO₂-Emissionen eines Fahrzeugs hängen nicht nur von der effizienten Ausnutzung des Kraftstoffs durch das Fahrzeug ab, sondern werden auch vom Fahrverhalten und anderen nicht technischen Faktoren beeinflusst. CO₂ ist das für die Erderwärmung hauptsächlich verantwortliche Treibhausgas. Zusätzliche Ausstattungen können das Leergewicht erhöhen und zu geringfügig höheren als den angegebenen Verbrauchs- sowie CO₂-Werten führen, die Höchstgeschwindigkeit vermindern oder die Beschleunigungszeit erhöhen. Weitere Informationen zum offiziellen Kraftstoffverbrauch und zu den offiziellen spezifischen CO₂-Emissionen neuer Personenkraftwagen können dem „Leitfaden über den Kraftstoffverbrauch, die CO₂-Emissionen und den Stromverbrauch aller neuen Personenkraftwagenmodelle, die in Deutschland zum Verkauf angeboten werden“ entnommen werden, der an allen Verkaufsstellen und bei der DAT Deutsche Automobil Treuhand GmbH, Hellmuth-Hirth-Straße 1, D-73760 Ostfildern unentgeltlich erhältlich ist.

Werte beziehen sich auf das EU-Basismodell mit serienmäßiger Ausstattung. Zusätzliche Ausstattungen können das Leergewicht und in manchen Fällen auch die zulässigen Achslasten sowie das zulässige Gesamtgewicht erhöhen bzw. die zulässige Anhängelast reduzieren. Für Anhänger mit einer geringen Fahrstabilität und Wohnanhänger wird für Geschwindigkeiten über 80 km/h die Verwendung eines Stabilisators dringend empfohlen.

Mein Opel Astra

Modell/Motor

Preis in €

Meine Sonderausstattung

Gesamtpreis

Preis in € (ohne MwSt.)

Preis in € (inkl. MwSt.)

Mein Opel Astra

Modell/Motor

Preis in €

Meine Sonderausstattung

Gesamtpreis

Preis in € (ohne MwSt.)

Preis in € (inkl. MwSt.)

Mein Opel Astra

Modell/Motor

Preis in €

Meine Sonderausstattung

Gesamtpreis

Preis in € (ohne MwSt.)

Preis in € (inkl. MwSt.)

Opel Service.

Europaweiter Kundenservice.

In ganz Europa stehen über 6.000 Opel Servicebetriebe bereit, um Sie individuell, fach- und termingerecht zu betreuen.

Opel Mobilservice¹.

Der kostenlose Mobilservice gilt für alle Opel Neufahrzeuge während der Herstellergarantie (2 Jahre) ab Erstzulassungsdatum oder ab Lieferung durch den Vertragshändler.

Wo immer Sie unterwegs sind, der Opel Mobilservice hilft Ihnen weiter. In über 40 europäischen Ländern – rund um die Uhr. Mit starken Leistungen wie Pannenhilfe, Abschleppdienst, Mietwagenservice, Hotelunterbringung oder Organisation Ihrer Weiterreise per Bahn oder Flugzeug. Nach Ablauf des Mobilitätsschutzes kann der Opel Mobilservice jeweils mit der Inspektion für maximal 1 Jahr verlängert werden².

Opel Bank.

Leasing oder Kauf – die für Sie passende Finanzierungsform hängt von vielen Faktoren ab: Wollen Sie flexibel sein und stets ein neuwertiges Auto fahren? Dann ist häufig Leasing die bessere Wahl. Wenn Ihnen hingegen besonders wichtig ist, dass das Fahrzeug am Ende Ihnen gehört, kann eine Finanzierung besser sein. Ausführliche Informationen finden Sie unter www.opelbank.de oder fragen Sie Ihren Opel Vertragspartner.

Opel Autoversicherung.

Perfekt auf Ihren Opel ausgelegt: Mit der leistungsstarken Opel Autoversicherung entscheiden Sie sich für einen umfassenden Versicherungsschutz, den Sie ganz an Ihre individuellen Bedürfnisse anpassen können. Ihr Opel Partner vor Ort berät Sie gern persönlich und macht Ihnen ein unverbindliches Angebot.

Opel Rent Mietwagenservice.

Ob Werkstattdienstwagen, der Transporter für den Umzug oder das Cabrio für den Wochenendausflug – mit dem Mietwagenangebot von Opel Rent sorgt Ihr Opel Partner dafür, dass Sie jederzeit mobil bleiben.

Opel* Zubehör.

Das breite Zubehör-Programm von Opel gibt Ihnen viele Möglichkeiten zur weiteren Individualisierung Ihres Fahrzeugs. Alles, was Ihren Opel komfortabler oder praktischer macht. Mehr dazu finden Sie bei Ihrem Opel Partner oder auf www.opel.de

Neuwagengarantie.

Diese Garantie gilt für alle Pkw und Nutzfahrzeuge gemäß den zugrunde liegenden Garantiebedingungen für 24 Monate ab Erstzulassung bzw. Lieferung durch den erstausliefernden Opel Vertragshändler, je nachdem, welches Datum früher liegt – ohne Kilometerbegrenzung.

Elektrofahrzeugspezifische Garantie.

Opel gewährt eine Garantie auf die Antriebsbatterie. Die Garantie gilt ab Gültigkeit der Fahrzeuggarantie 8 Jahre oder für eine Fahrleistung von 160.000 km, je nachdem, welches dieser Ereignisse zuerst eintritt. Diese Garantie gilt auch für Hybridfahrzeuge. Je nach Verwendungsart können sich die Leistungseigenschaften der Batterie innerhalb des Garantiezeitraums um 10 % bis 30 % verschlechtern.

Opel FlexCare Service-Pakete.

Die Opel FlexCare Pakete sind für folgende Personen- und Fahrzeuggruppen vom Erwerb bis zum Ende der regulären zweijährigen Herstellergarantie erhältlich: Ersthalter von Opel Neuwagen sowie Zweithalter von Opel Vorführ- und Testwagen, Junge Opel Fahrzeuge und Opel Rent Fahrzeuge mit Erstzulassung auf die Opel Automobile GmbH bzw. einen autorisierten Opel Vertragspartner³. Das Opel FlexCare Komfort-Paket umfasst eine Garantieverlängerung im Umfang der Herstellergarantie sowie einen kostenlosen Mobilservice. Das Opel FlexCare Premium-Paket enthält darüber hinaus für die Laufzeit alle Inspektionen gemäß dem geltenden Opel Serviceplan. Das Opel FlexCare Premium-Plus-Paket deckt darüber hinaus den Austausch wesentlicher Verschleißteile⁴ während der gesamten Laufzeit ab. Opel FlexCare passt sich mit unterschiedlichem Leistungsumfang, verschiedenen Laufzeiten und unterschiedlichen jährlichen Kilometeraufleistungen den individuellen Kundenbedürfnissen an. So bietet Opel FlexCare entspannende Sicherheit bei größtmöglicher Kostensicherheit. Da alle Opel FlexCare Service-Pakete fahrzeuggebunden sind, sichern Sie durch regelmäßige Wartungs- und Inspektionsintervalle (sofern gewählt) zudem den Wert Ihres Fahrzeugs bei einem eventuellen Weiterverkauf. Mehr Informationen über die Bedingungen, abgedeckte Bauteile und weitere Details unter www.opel.de/flexcare oder bei Ihrem Opel Partner.

12 Jahre Garantie gegen Durchrostung.

Opel gibt Ihnen die sichere Langzeitgarantie gegen Durchrostung gemäß den dafür geltenden Garantiebedingungen. Sie brauchen hierzu lediglich die jährlich vorgesehenen Korrosionsschutzprüfungen von einem Opel Service Partner durchführen zu lassen. Die Korrosionsschutzprüfung ist in den regelmäßigen Serviceüberprüfungen/Inspektionen bei einem Opel Service Partner ohne Mehrkosten enthalten oder gesondert bei einem Opel Service Partner in Auftrag zu geben.

Opel in den neuen Medien.

Auch im Internet können Sie sich unter www.opel.de Ihr individuelles Fahrzeug mit dem Konfigurator zusammensetzen. Sie finden dort aktuelle Informationen zu Modellen, Varianten, Preisen, Recycling und Serviceleistungen der Opel Automobile GmbH, Rüsselsheim.

Recycling.

Informationen über die recyclinggerechte Konstruktion, über Altfahrzeug-Rücknahmestellen und das Recycling von Altfahrzeugen finden Sie im Internet unter www.opel.de

¹Bei Inanspruchnahme eines Ersatz- oder Mietwagens: inklusive 300 km Laufleistung pro Tag. Jeder weitere Kilometer wird mit € 0,50 berechnet.

²Gemäß den Bedingungen der teilnehmenden Opel Service Partner.

³Ausgeschlossen hiervon sind Taxis, Fahrschulfahrzeuge, Einsatzfahrzeuge (z. B. von Rettungsdiensten oder Polizei) und externe Mietwagen.

⁴Die enthaltenen Verschleißteile entnehmen Sie bitte den Allgemeinen Geschäftsbedingungen.

Alle Preisangaben sind unverbindliche Preisempfehlungen in Euro zuzüglich Überführungskosten. Die unverbindlichen Preisempfehlungen für Sonderausstattungen gelten nur bei werksseitigem Einbau bzw. werksseitiger Lieferung. Der Inhalt entspricht dem Stand bei Drucklegung (08/22). Wir behalten uns Änderungen von Konstruktion und Ausstattung vor. Außerhalb der Bundesrepublik Deutschland können Angebot, Technik und Ausstattung unserer Fahrzeuge abweichen. Weitere Informationen zum offiziellen Kraftstoffverbrauch und zu den offiziellen spezifischen CO₂-Emissionen neuer Personenkraftwagen können dem „Leitfaden über den Kraftstoffverbrauch, die CO₂-Emissionen und den Stromverbrauch aller neuen Personenkraftwagenmodelle, die in Deutschland zum Verkauf angeboten werden“ entnommen werden, der an allen Verkaufsstellen und bei der DAT Deutsche Automobil Treuhand GmbH, Hellmuth-Hirth-Straße 1, D-73760 Ostfildern unentgeltlich erhältlich ist. Bitte informieren Sie sich über die genaue Ausstattung unserer Fahrzeuge bei Ihrem Opel Partner. Weitere Informationen über Opel und den Opel Händler VersicherungsService unter www.opel.de. InfoService: 06142 9119800